

Produktinformation / Bedienungsanleitung für Gartenmöbel
Product information / User manual for Outdoor Furniture






















Artikelnummer: 250.003678 / 250.003780 / 250.003954 / Art-Beschreibung: Hängesessel

DE) WICHTIG: AUFMERKSAM LESEN & FÜR SPÄTER GUT AUFHEBEN.

DIESES PRODUKT IST NUR FÜR DEN PRIVATEN GEBRAUCH IM HAUSHALT BESTIMMT, NICHT FÜR GEWERBLICHE bzw. INDUSTRIELLE NUTZUNG VORGEGEHEN

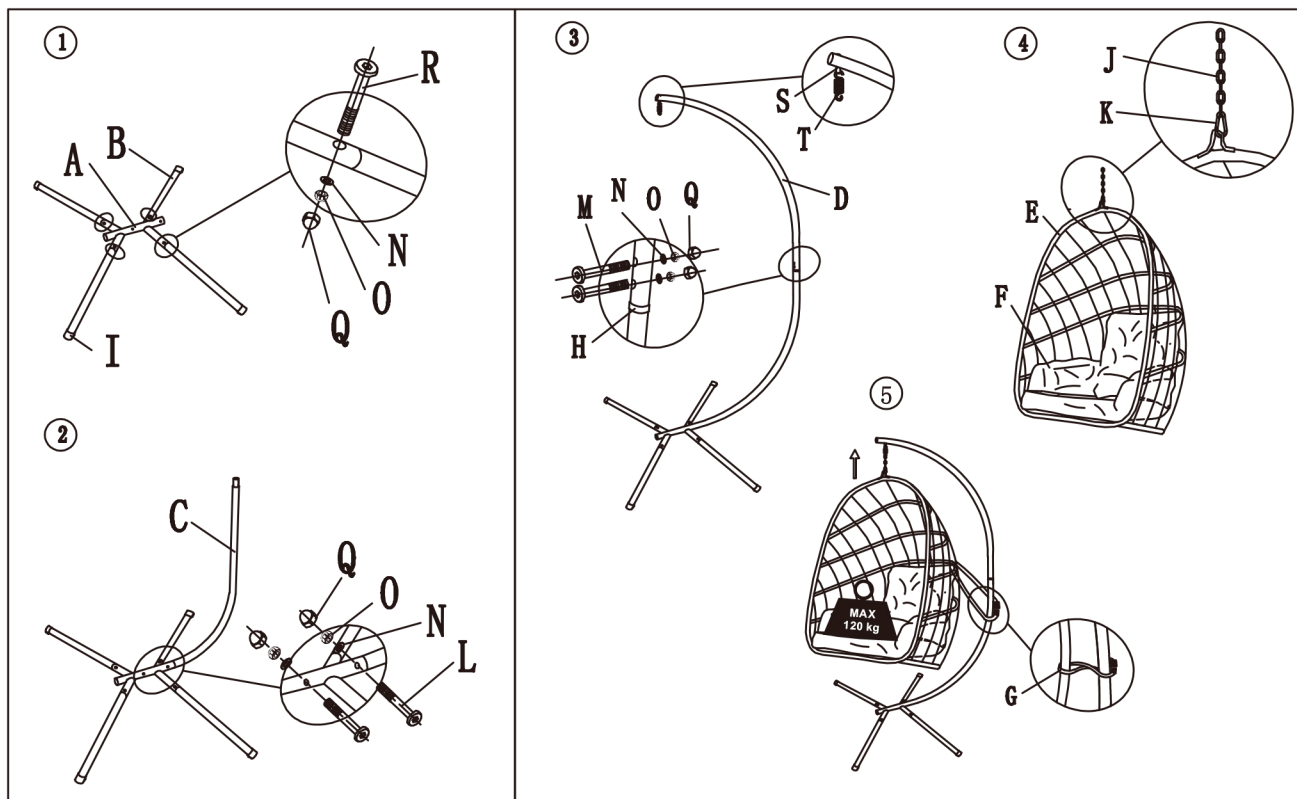
EN) IMPORTANT: READ CAREFULLY & KEEP ACCURATELY FOR FUTURE.

THIS PRODUCT IS INTENDED ONLY FOR USE IN A PRIVATE HOUSEHOLD, NOT SUITABLE FOR ANY COMMERCIAL OR INDUSTRIAL USE!

					
A 1 PC	B 4 PCS	C 1 PC	D 1 PC	E 1 PC	F 1 PC
					 MB*65
G 1 PC	H 1 PC	I 4 PCS	J 1 PC	K 1 PC	L 2 PCS
 MB*55	 MB	 MB	 MB	 MB*50	
M 2 PCS	N 8 PCS	O 8 PCS	Q 8 PCS	R 4 PCS	S 1 PC
	 MB	 MB			
T 1 PC	U 1 PC	V 1 PC			



15-20 Min



DE Wartung- & Pflegehinweise:

Dieses Gartenmöbel erfordert keine regelrechte 'Wartung'; Gelegentliche Reinigung und geschütztes Lagern in der Wintersaison lässt Ihnen eine jahrelange Freude an diesem Produkt zu haben.

a)WICHTIGE PFLEGEHINWEISE bzgl. der Oberfläche der Tisch-Platte aus Kunststoff/ PS-Wood/Polywood:

- Um Flecken (von Essen, Glasrändern etc.) langfristig zu verhindern, entfernen Sie diese schnellstmöglich
- Gläser können als Hitzebündelung der Sonneneinstrahlung wirken und eine hohe Hitze entwickeln. Was bei starker Einstrahlung Verfärbungen erzeugen kann. Benützen Sie deshalb immer Untersetzer oder eine Tischdecke
- Die Oberfläche von PS-WOOD (Polywood) ist nicht hitzebeständig und somit nicht geeignet um heiße Gegenstände wie Pfannen/Grill-Utensilien etc. darauf abzustellen oder abzulegen. Bitte benützen Sie auch hier Untersetzer
- Vermeiden Sie bei Benutzung eines Tischgrills Fettspritzer oder Holzkohlespritzer, diese verursachen Brandflecken/-male
- Zigaretten/Zigarren verursachen Brandflecken/-male
- Bitte beachten, dass PS-Wood (Polywood) kein kratzfester Stoff ist.

Reinigung: Hartnäckige Flecken können mit fettlösendem Spülmittel und Spülschwamm entfernt werden.

Lagerung: Gartenmöbel/Sommermöbel möglichst in Wintersaison an einem trockenen, kühlen Ort lagern. Werden die Möbel draußen gelagert, sollte man sie schräg stellen und mit einer wasserabweisenden Hülle abdecken. Wichtig ist, dass die Luft zirkulieren kann, um Feuchtigkeitsstau zu verhindern.

Reparieren: Kleine Schäden in Kunststoff lassen sich mit feinem Schleifpapier in Faserrichtung glattschleifen.

b)WICHTIGE PFLEGEHINWEISE bzgl. der Oberflächen aus diversen Materialien

Zur Beibehaltung der Stabilität des Möbelstücks sollten alle Schrauben mind. einmal pro Saison nachgezogen werden.

Reinigung: mit milder Seifenlösung reinigen. Kunststoff- Holz- oder Metallmöbel nicht mit starken Reinigungsmitteln oder scheuernden Materialien behandeln - das könnte zu Beschädigung oder Verfärbung der Möbel führen.

Lagerung: Gartenmöbel möglichst in Wintersaison an einem trockenen, kühlen Ort lagern. Werden die Möbel draußen gelagert, sollte man sie schräg stellen und mit einer wasserabweisenden Hülle abdecken. Wichtig ist, dass die Luft zirkulieren kann, um Feuchtigkeitsstau zu verhindern.

Reparieren: Pulverbeschichtung schützt die metallischen Teile vor Rost. Falls Farbe abblättern sollte, ist das Material nicht mehr gegen Rost geschützt. Zum Reparieren des Schadens und Wiederherstellen der Schutzfunktion die Stelle trocknen lassen und mit Lackfarbe für Metall überstreichen.

Das Holzmöbel ist mit mehreren Schichten Farbe/Lack behandelt. So lange die Farbe/der Lack ansehnlich ist, reicht es, das Möbelstück sauber zu halten. Wenn der Lack abblättert oder ausgelaugt wirkt, kann das Möbel neu gestrichen bzw. die Farbe ausgebessert werden.

Neu lackieren: Zum Reinigen, Lackieren und Trocknen einen schattigen Platz wählen. Direkte Sonnenbestrahlung vermeiden. Farbe für Außenbereich verwenden.

1. Wenn nötig, das Möbelstück mit einem feuchten Tuch und milder Seifenlösung säubern. Mit einem weichen, sauberen Tuch trocken nachwischen.

2. Wenn die Oberfläche trocken ist, abgeblätternen Lack abschaben und bei Bedarf die Oberfläche überspachteln.

3. Damit die Farbe gut haftet, die gesamte Oberfläche durch Anschleifen mit feinem Sandpapier für den Anstrich vorbereiten.

4. Das Möbelstück in der gewünschten Farbe lackieren. Dabei die Anleitungen des Farbherstellers bezüglich Trockenzeit usw. genau befolgen.

c) Wichtige Pflegehinweise für die Oberflächen aus Spraystone

Allgemeine Informationen

Spraystone ist eine Mischung, die hauptsächlich aus künstlicher Steinimitation besteht, welche auf bruchsaures Glas aufgesprüht wird. Dies führt zu einer strapazierfähigen und praktischen Tischplatte, die Naturstein in Bezug auf die Optik in nichts nachsteht. Spraystone-Möbel werden mit einer imprägnierten Schutzschicht behandelt, die Ihren Tisch gegen Schmutz und Fett schützt.

Pflege & Instandhaltung

Spraystone ist pflegeleicht. Wischen Sie Ihren Tisch regelmäßig mit einer weichen Bürste oder einem Schwamm mit lauwarmen Wasser und einem Spritzer pH-neutralen Reinigungsmittel ab. Nach der Reinigung, spülen Sie den Tisch gründlich mit Wasser ab, um Reinigungsmittelrückstände zu entfernen. Sollten Sie versehentlich Wein, Orangensaft, Öl oder Ketchup verschüttet haben, tupfen Sie diese Verunreinigungen zuerst vorsichtig mit einem feuchten Tuch ab und den reinigen Sie den Tisch anschließend mit lauwarmem Wasser und einem pH-neutralen Reinigungsmittel. Stellen Sie sicher, dass die Seife rückstandslos abgespült ist.

Achtung! Achtung!

Die Verwendung von Hochdruckreinigern führt zu Materialschäden.

Die Verwendung von aggressiven Reinigungsmitteln, Scheuer- oder Bleichmitteln führt ebenfalls zu Beschädigungen/ Rissen, in denen es zu Schmutzablagerungen oder Farbverlusten kommen kann.

Stellen Sie keine Dekorationen oder andere Gegenstände auf die Platte, auch keine (Kunststoff-)Abdeckungen, da diese zu Flecken und/oder Verfärbungen führen können (weiße Fleckenbildung).

Seien Sie stets vorsichtig bei der Verwendung von Feuer, Öl, Fett oder heißen Gegenständen in der Nähe der Spraystonemöbel, da hierdurch dauerhafte Beschädigungen verursacht werden können.

Die Verwendung von Untersetzern wird grundsätzlich empfohlen.

EN Maintenance & Care Instructions:

This outdoor furniture requires no maintenance. However if you keep the furniture clean and store it properly you can enjoy it year after year.

a) Important care instruction for the table surface made of plastic material/polywood/PS-wood etc:

-To avoid non-removable stains (from food rests, glasses etc.), wipe the stains straight away.

-If you leave a glass on the furniture for a longer time when the sun is shining, it may cause burn marks on the surface. Using coasters or a table cloth is a good way to avoid any risk of this happening.

-The surfaces of polywood material are not heat resistant, so not suitable to put any hot items like pots, frying pans, barbecue utensils etc. on it. PLS use also in this case the coasters or a table cloth.

-If you use a table grill, PLS avoid using of any grease splashing tools. Otherwise the burn marks appear on the surface.

-Also rest from cigarettes/cigars may cause burn marks/stains on the polywood material surface.

-PLS note that Polywood/PS-wood is not scratch- proof material.

Cleaning: Wipe clean with a mild soapy solution. Stains can be removed using a grease-cutting washing-up liquid and an abrasive sponge scourer.

Maintenance: Maintenance-free.

Storing: If possible, store your outdoor furniture in a cool and dry place indoors. When stored outside, tilt the furniture and preferably use water-repellent covers. Make sure air can circulate to avoid moisture.

Repair: Light scratches on artificial wood can easily be removed by using very fine sandpaper along the pattern of the grinding

b) Important care instruction for outdoor furniture of different materials

To increase the stability of your furniture, re-tighten the screws at least once per season.

Clean: Wipe clean with a mild soapy solution. It is not recommended to clean plastic, wooden or metal furniture with a strong cleaner or an abrasive material because it may discolour or damage the surface.

Storing: If possible, store your outdoor furniture during the winter season in a dry and cool place indoors. When stored outside, tilt the furniture and preferably use waterproof covers. Make sure air can circulate to avoid moisture. In freezing temperatures, plastic can weaken and is not recommended for use.

Repair: The metallic parts of the garden furniture are protected from rust with a powder coating of plastic paint. If for some reason the coating comes off, the metal is not protected and rust may occur. To repair the damage, wipe clean and repaint to restore protection

The wooden furniture is painted with several coats of paint/lack and as long as the paint/lack is fresh, it is sufficient to clean the furniture regularly. If the paint should begin to flake or look worn you can repaint the furniture or touch it up where needed.

How to repaint: Choose a place in the shade for cleaning, repainting and letting the furniture dry. Avoid direct sunlight. Use paint for outdoor use.

- 1. Wipe clean with a soft cloth dampened in water and a mild soapy solution, if necessary. Wipe dry with a clean and dry cloth.**
- 2. When the surface is dry, scrape away any paint flakes. Use putty to fill spots, if necessary.**
- 3. Sand the entire furniture lightly with sandpaper to get a good surface for the paint to adhere to.**
- 4. Paint the furniture in the colour of your choice and be sure to follow the paint manufacturer's instructions for drying times, etc.**

c) Important care instruction for the spray stone furniture surfaces

General Information: Spray stone is a mix made up primarily of artificial stone imitation that is sprayed onto shatterproof glass. This results in a hardwearing, scratch-free and practical table top, which does not fall short in terms of look & feel when compared to natural stone. Spray stone furniture is treated with an impregnated protective layer that protects your table against dirt and grease.

Cleaning, Maintenance

Spray stone is very easy to maintain. Wipe your table regularly using a SOFT brush or sponge and lots of lukewarm water with a splash of natural detergent. After cleaning, rinse the table to remove any remaining soap. Should you happen to spill wine, orange juice, oil or ketchup on the table top, pat it dry with a damp cloth and then wipe the table using lukewarm water and a pH-neutral cleaning agent. Make sure all of the soap has been rinsed off.

Attention! Attention!

Do not use a power hose to hose down your table! The high pressure can damage the material. Neither should you use any aggressive scouring or bleaching agents or all-in-one detergents. These can cause cracks in which dirt can collect. The table can even turn white in colour or suffer permanent damage. Do not cover your table with any form of decoration or other objects, including plastic cover or all covering, as they can lead to stains and/or discolouring. Including the winter storage. Be careful at all times when using fire, oil and grease or hot objects in the vicinity of your table as they can cause permanent damage.

ENGLISH

IMPORTANT:

READ CAREFULLY AND KEEP FOR FUTURE REFERENCE

Follow all warnings and the assembly instructions carefully.

DO NOT use the hanging chair stand until it is fully assembled.

WARNING!

- Maximum weight load is 120 kg. Only for 1 Person
- The Product is not a toy.
- Children should not use a hanging chair without adult supervision.
- Instruct children never to walk or play close to a hanging chair when it is swinging.
- Place the assembled stand on a flat, level surface a safe distance from other objects or obstacles.
- **DO NOT** install over concrete, asphalt, packed earth, or any other hard surface.

A fall onto a hard surface can result in serious injury to the user.

- **DO NOT** get in or out of hanging chair when it is swinging.
- **DO NOT** swing excessively in a chair as this may cause the hanging chair to become unstable.
- Check fastenings regularly for tightness and retighten as necessary.
- **DO NOT** use the stand if any part is broken or missing. **DO NOT** substitute parts with a whatever. Contact your store for replacement parts.

DEUTSCH

WICHTIG:

BITTE SORGFÄLTIG DURCHLESEN UND FÜR SPÄTER GUT AUFBEWAHREN.

Alle Warnhinweise und Montageanleitungen sorgsam beachten.

Den Hängesessel **NICHT** benutzen, bevor er komplett montiert ist.

ACHTUNG!

- Höchstbelastung: 120 kg. Nur für 1 Person
- Das Produkt ist kein Spielzeug!
- Kinder dürfen den Hängesessel nur unter Aufsicht Erwachsener benutzen.
- Bitte den Kindern deutlich erklären, dass sie sich nicht in der Nähe der schaukelnden Hängesessel aufhalten oder spielen dürfen.
- Das fertig montierte Gestell auf einem glatten, ebenen Untergrund in sicherem Abstand zu anderen Gegenständen bzw. potenziellen Hindernissen aufstellen.
- Den Hängesessel **NICHT** über festgestampfter Erde, Zement-, Asphalt- oder anderen harten Böden aufhängen. Ein Sturz auf harten Untergrund kann ernsthafte Verletzungen zur Folge haben.
- **NICHT** in die/aus dem Hängesessel steigen, während er schaukelt.
- **NICHT** zu heftig mit dem Hängesessel schaukeln, er kann dadurch an Stabilität verlieren.
- Alle Befestigungsteile regelmäßig auf Festigkeit überprüfen und ggf. nachziehen.
- Das Hängemattengestell **NICHT** benutzen, wenn ein Teil fehlt, verschlissen oder beschädigt ist. Bei Bedarf in Ihrem Einrichtungshaus nach Originalersatzteilen fragen. Keine anderen Ersatzteile benutzen.



Hersteller/Importeur:

Producer/Importer:

Home Product Import GmbH

Graf-Zeppelin-Straße 5

D-46149 Oberhausen,

www.h-p-i.de

info@h-p-i.de

Chargennummer:KT 32905