

Illustre  
Gesellschaft

# MONDO<sup>®</sup> Valeda



# Genießerplätze

**MONDO Valeda** ist ein attraktives Stuhlprogramm mit nahezu unbegrenzten Gestaltungsmöglichkeiten. Die Stühle gibt es mit und ohne Armlehnen, optional mit Griff und immer mit bequemem Polsterdoppel im Rücken. Eine Gurt-Federung sorgt für den ausgezeichneten Sitzkomfort. Als Bezug stehen strapazierfähige Microfaserstoffe in vier Farben zur Auswahl sowie ein hochwertiger Webstoff aus 100 % PET-Recycling und farbenfrohe Echtlederbezüge. 11 verschiedene Gestellvarianten in Metall oder Massivholzausführungen bereichern den Gestaltungsspielraum für einen genussvollen Essplatz.

**5 Jahre**  
Garantie  
inklusive  
**MONDO**  
★★★★★

## Das bietet MONDO Valeda:

- Sitzpolster mit oder ohne Armlehnen
- Optional mit Griff (gegen Mehrpreis)
- Hoher Sitzkomfort durch Gurt-Federung
- Strapazierfähiger Microfaserbezug in vier Farben
- Hochwertiger Webstoff, aus 100 % PET-Recycling in sechs Farben
- Farbenfrohe Echtlederbezüge in 11 Farben
- 11 Gestellvarianten
- Gestelle als Schwinger-, 4-Fuß- oder Stativvariante
- Metallgestelle in Edelstahl gebürstet oder Eisen schwarz
- Massivholzgestelle in Kernbuche, Wildeiche, Eiche bianco oder Wild-Nussbaum
- Stativgestelle optional mit 180° Drehfunktion und automatischer Rückholfunktion (gegen Mehrpreis)



Farb- und  
Bezugsauswahl



Leder



360°  
drehbar



Rückstell-  
funktion

### Armlehnstuhl und Polsterstühle

Sitz mit Gurt-Federung,  
Rücken mit Polsterdoppel,

#### Ausführungen:

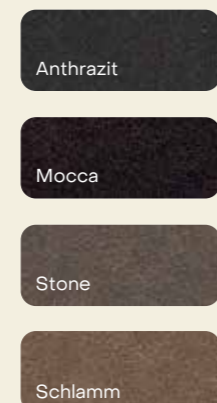
verschiedene Gestell-  
und Bezugsausführungen

Wählen Sie aus 21 attraktiven Bezugsvarianten

#### Echtleder „Napoli“



#### Microfaser „Aberdeen“



#### „Malea-R“ aus 100 % PET-Recycling

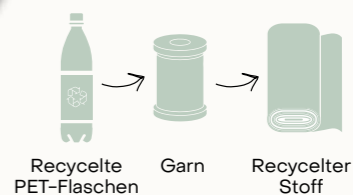


Unser Beitrag zu  
Umweltschutz und  
Nachhaltigkeit!

### Nachhaltiger Bezug

#### „Malea-R“ aus 100 % PET-Recycling

Der hochwertige Webstoff „Malea-R“ wird aus recycelten PET-Flaschen hergestellt. So schonen wir unsere natürlichen Ressourcen.



Weitere Infos  
findet Ihr hier



## Auszug aus dem Typenplan

Alle Maße ca. Maße B/H/T in cm.

**Über 1.500 mögliche Stuhlkombinationen!** Die Sitzschalen und Stuhlgestelle sind beliebig kombinierbar.



**Schwingstuhl.**  
Gestell Flachstahl  
Eisen schwarz,  
Bezug Echtleder Rubin



**Armlehn-Schwingstuhl.**  
Gestell Rundrohr  
Edelstahl gebürstet,  
Bezug 100% PET-  
Recycling Graphit




**Armlehnstuhl.**  
4-Fußgestell  
Rundrohr Eisen  
schwarz,  
Bezug Microfaser  
Schlamm



**Stuhl.**  
4-Fußgestell  
Wild-Nussbaum,  
Bezug Echtleder  
Mocca



**Stuhl.**  
Gestell Stativ Metall  
schwarz,  
Bezug 100% PET-  
Recycling Eisblau



**Stuhl.**  
Gestell Stativ  
Wildeiche massiv,  
Bezug Microfaser  
Anthrazit

### Gestellvarianten

- Schwingstuhl, Flachstahl
- Schwingstuhl, Rundrohr
- 4-Fuß, Rundrohr
- 4-Fuß, Massivholz
- Stativ, Metall (fest/Funktion)
- Stativ, Massivholz (fest/Funktion)



Alle Sitzschalen sind gegen Mehrpreis mit einem Metallgriff lieferbar.

### Gestellausführungen Metall



Schwarz



Edelstahl gebürstet

### Gestellausführungen Massivholz



Wildeiche



Eiche Bianco



Kernbuche



Wild-Nussbaum



Hier findet ihr  
den kompletten  
Typenplan.